



DEKLARACJA WŁAŚCIWOŚCI UŻYTKOWYCH

DoP No. **0679-CPD-0074 - PL**

(Wersja 1)

1. Niepowtarzalny kod identyfikacyjny typu wyrobu: **SPIT EPOMAX**
2. Numer typu, partii lub serii lub jakiegokolwiek inny element umożliwiający identyfikację wyrobu budowlanego, wymagany zgodnie z art. 11 ust. 4

ETA-05/0111 (05/06/2012),

Numer partii: informacja na opakowaniu produktu

3. Przewidziane przez producenta zamierzone zastosowanie lub zastosowania wyrobu budowlanego zgodnie z mającą zastosowanie zharmonizowaną specyfikacją techniczną:

Typ ogólny	Kotwa chemiczna do prętów gwintowanych lub tulei wewnętrznych
Do stosowania w	Beton niezarysowany : M8,M10,M12,M16,M20,M24,M30 (pręty gwintowane) i M8,M10,M12,M16,M20 (ATP) Beton C20/25 do C50/60
Opcja / kategoria	7/ 2
Obciążenie	Statyczne i quasi-statyczne
Materiał	<u>Stal ocynkowana</u> tylko do użytku wewnętrznego <u>Stal nierdzewna (A4)</u> do użytku wewnętrznego i zewnętrznego z wyłączeniem warunków agresywnych <u>Stal o wysokiej odporności na korozję / stal nierdzewna</u> do użytku wewnętrznego i zewnętrznego w warunkach agresywnych
Zakres temperatur <i>jeśli dotyczy</i>	-40 +120°C

4. Nazwa, zastrzeżona nazwa handlowa lub zastrzeżony znak towarowy oraz adres kontaktowy producenta, wymagany zgodnie z art. 11 ust. 5:
SPIT – Route de Lyon – 26501 Bourg Les Valence - France
5. W stosownych przypadkach nazwa i adres kontaktowy upoważnionego przedstawiciela, którego pełnomocnictwo obejmuje zadania określone w art. 12 ust. 2: --
6. System lub systemy oceny i weryfikacji stałości właściwości użytkowych wyrobu budowlanego określone w załączniku V **Systemu 1**
7. W przypadku deklaracji właściwości użytkowych dotyczącej wyrobu budowlanego objętego normą zharmonizowaną:--

8. W przypadku deklaracji właściwości użytkowych dotyczącej wyrobu budowlanego, dla którego wydana została europejska ocena techniczna:

CSTB - Centre Scientifique et Technique du Bâtiment (France)

wydał(-a/-o) **ETA-05/0111 (05/06/2012)**

na podstawie **ETAG-001-5,**

Organ notyfikujący **0679-CPR,** wykonano w ramach **Systemu 1**

- i. ustalenia typu wyrobu na podstawie badań typu (w tym pobierania próbek), obliczeń typu, tabelarycznych wartości lub opisowej dokumentacji wyrobu;
- ii. wstępnej inspekcji zakładu produkcyjnego i zakładowej kontroli produkcji;
- iii. stałego nadzoru, oceny i ewaluacji zakładowej kontroli produkcji w ramach Systemu 1.

9. Deklarowane właściwości użytkowe

Charakterystyka podstawowa	Metoda projektowania	Wydajność	Zharmonizowana na specyfikacja techniczna
Wytrzymałość charakterystyczna na naprężenia	TR 029 (dla prętów gwintowanych) Załącznik C (dla ATP)	ETA-05/0111 Załącznik 9 ETA-05/0111 Załącznik 11	ETAG 001-1,5
Wytrzymałość charakterystyczna na ścinanie	TR 029 (dla prętów gwintowanych) Załącznik C (dla ATP)	ETA-05/0111 Załącznik 10 ETA-05/0111 Załącznik 12	
minimalny rozstaw i minimalna odległość od krawędzi	TR 029 (dla prętów gwintowanych) Załącznik C (dla ATP)	ETA-05/0111 Załącznik 8 ETA-05/0111 Załącznik 8	
przesunięcie do granicznego stanu używalności	TR 029 (dla prętów gwintowanych) Załącznik C (dla ATP)	ETA-05/0111 Załącznik 9 &10 ETA-05/0111Załącznik 11 &12	


W przypadku gdy na podstawie art. 37 lub 38 zastosowana została specjalna dokumentacja techniczna, wymagania, z którymi wyrób jest zgodny: --

10. Właściwości użytkowe wyrobu określone w pkt 1 i 2 są zgodne z właściwościami użytkowymi deklarowanymi w pkt 9.

Niniejsza deklaracja właściwości użytkowych wydana zostaje na wyłączną odpowiedzialność producenta określonego w pkt 4.

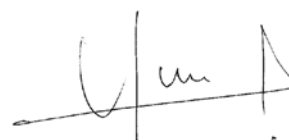
W imieniu producenta podpisał(-a):

Bourg-Lés-Valence (France), 01/07/2013



G. JAILLET

Business Development & Innovation Director



C. QUERRY

BU Manager Anchors Manufacturing





DEKLARACJA WŁAŚCIWOŚCI UŻYTKOWYCH

DoP No. 0679-CPD-0355 - PL

(Wersja 1)

1. Niepowtarzalny kod identyfikacyjny typu wyrobu: **SPIT EPOMAX**
2. Numer typu, partii lub serii lub jakiegokolwiek inny element umożliwiający identyfikację wyrobu budowlanego, wymagany zgodnie z art. 11 ust. 4

ETA-08/0201 (17/06/2013),

Numer partii: informacja na opakowaniu produktu

3. Przewidziane przez producenta zamierzone zastosowanie lub zastosowania wyrobu budowlanego zgodnie z mającą zastosowanie zharmonizowaną specyfikacją techniczną:

Typ ogólny	Kotwa chemiczna do zastosowań w połączeniu z zamocowanymi prętami zbrojeniowymi
Do stosowania w	Beton zarysowany : Ø8,Ø10,Ø12,Ø14,Ø16,Ø20,Ø25,Ø28,Ø32 Beton C12/15 do C50/60
Opcja / kategoria	-- / 2
Obciążenie	Statyczne i quasi-statyczne
Materiał	<u>Stal ocynkowana</u> tylko do użytku wewnętrznego
Zakres temperatur jeśli dotyczy	-40 +80°C

4. Nazwa, zastrzeżona nazwa handlowa lub zastrzeżony znak towarowy oraz adres kontaktowy producenta, wymagany zgodnie z art. 11 ust. 5:

SPIT – Route de Lyon – 26501 Bourg Les Valence - France

5. W stosownych przypadkach nazwa i adres kontaktowy upoważnionego przedstawiciela, którego pełnomocnictwo obejmuje zadania określone w art. 12 ust. 2: --
6. System lub systemy oceny i weryfikacji stałości właściwości użytkowych wyrobu budowlanego określone w załączniku V **Systemu 1**
7. W przypadku deklaracji właściwości użytkowych dotyczącej wyrobu budowlanego objętego normą zharmonizowaną:--

8. W przypadku deklaracji właściwości użytkowych dotyczącej wyrobu budowlanego, dla którego wydana została europejska ocena techniczna:

CSTB - Centre Scientifique et Technique du Bâtiment (France)

wydał(-a/-o) **ETA-08/0201 (17/06/2013)**

na podstawie **TR023**,

Organ notyfikujący **0679-CPR**, wykonano w ramach **Systemu 1**

- i. ustalenia typu wyrobu na podstawie badań typu (w tym pobierania próbek), obliczeń typu, tabelarycznych wartości lub opisowej dokumentacji wyrobu;
- ii. wstępnej inspekcji zakładu produkcyjnego i zakładowej kontroli produkcji;
- iii. stałego nadzoru, oceny i ewaluacji zakładowej kontroli produkcji w ramach Systemu 1.

9. Deklarowane właściwości użytkowe

Charakterystyka podstawowa	Metoda projektowania	Wydajność	Zharmonizowana na specyfikacja techniczna
Wytrzymałość charakterystyczna na naprężenia	EN 1992-1-1	ETA-08/0201 Załącznik 11	TR 023
Wytrzymałość charakterystyczna na ścinanie	EN 1992-1-1	NPD	
minimalny rozstaw i minimalna odległość od krawędzi	EN 1992-1-1	ETA-08/0201 Załącznik 7	
przesunięcie do granicznego stanu używalności	EN 1992-1-1	NPD	


W przypadku gdy na podstawie art. 37 lub 38 zastosowana została specjalna dokumentacja techniczna, wymagania, z którymi wyrób jest zgodny: --

10. Właściwości użytkowe wyrobu określone w pkt 1 i 2 są zgodne z właściwościami użytkowymi deklarowanymi w pkt 9.

Niniejsza deklaracja właściwości użytkowych wydana zostaje na wyłączną odpowiedzialność producenta określonego w pkt 4.


W imieniu producenta podpisał(-a):

Bourg-Lés-Valence (France), 01/07/2013



G. JAILLET

Business Development & Innovation Director



C. QUERRY

BU Manager Anchors Manufacturing

